Organisation des compétitions U12/U15/U18 BZH 2023

Règlement qui est adapté à la notion de progression pédagogique pour les jeunes de U12 à U18. Cela a fait le fruit de plusieurs expérimentations.

L'objectif des modifications est avant tout de créer les opportunités d'apprentissage tant pour les joueurs que pour les jeunes arbitres. Maintenir également, de la fraicheur mentale auprès des jeunes.

Simplifier les situations de jeu en ayant une logique de progression cohérente avec l'âge des joueurs(es).

Catégorie U18 « rien de change par rapport au national »

OBJECTIF DU FORMAT

- Augmenter le temps de pratique d'opposition
- Favoriser les gestes techniques avec le ballon

Règlement national normale

- Taille du terrain (longueur 35-40 / largeur normale 23-25 mètres)
- Taille de ballon : taille 4
- Hauteur des buts 170 cm (barre du bas)

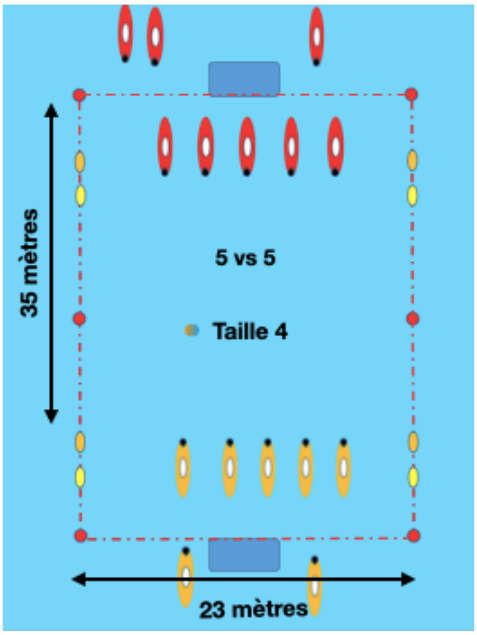

Analyse et retour

- Le 4 vs 4 n'apportaient pas de plus value que du 5 vs 5, même sur la notion d'accessibilité donc on passe sur **du 5 vs 5**.
- Avoir un terrain de la même dimension que les seniors est finalement intéressant
- Cependant la hauteur des buts reste problématique car je pense q'une pagaie plus courte pour les gardiens serait opportun pour développé l'explosivité et la capacité d'être joueur en attaque. Les jeunes sont contraint au vu de règlement national à rester en grande pagaie.

Règlement

- Mêmes règles qu'en national

Catégorie U15 « on réduit »

FFCK Canoë-Kayak et Sports de Pagaie
COMITÉ BRETAGNE

DU FORMAT

- Augmenter le temps de pratique, plus de conduite de balle, plus de passe, plus de shoot etc.
- Favoriser les gestes techniques avec le ballon
- Favorise la technique bateau
- Plus accessible pour construire une équipe
- Favoriser le jeu offensif

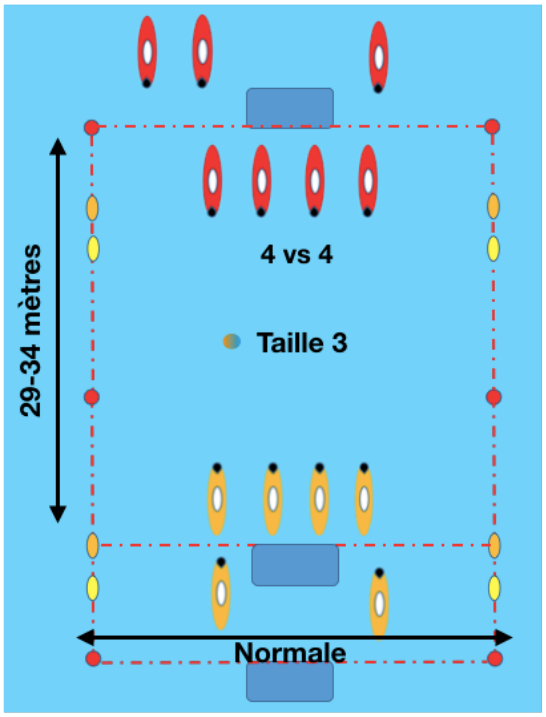

On réduit tout

- Taille du terrain (longueur 29-34/ largeur normale 23 mètres) (adaptation si possible)
- Taille de ballon : taille 3
- Bateau : adapté au poids du jeune si possible logique de performance. (Ex : dragon Rossi)
- Hauteur des buts 170 cm (barre du bas)

Règlement adapté à la pratique

- Durée des rencontres : 2 mi-temps de 10’ espacés de 2’ sans temps mort (afin de réduire l’écart entre des équipes de niveau très inégale.
- 4 joueurs sur le terrain par équipe avec possibilité d’avoir 3 remplaçants.
- *Règlement : intention général éduquer nos joueurs sur le respect de l’arbitre, de l’adversaire, coéquipier.*
  - La poussée **même règle pour tout le monde, soit on pousse ou pas.** Pour les demi-finales et finales on pousse notamment pour les événements inter-région et nationale (poussée obligatoire)
  - Mise en application des cartons de façon normale avec pour consigne les cartons jaunes
  - Règle du pénalty : carton **1’**, pénalty gardien (afin de sanctionner les mauvais comportement)
  - Règles des cartons, Vert-Jaune -Rouge faire **1’**.
  - La faute sur le gardien : interdiction de pousser de façon intentionnel (bloc) le gardien de but (mettra en avant que le gardien doit trouver des solutions pour ne pas être déplacé malgré une perturbation presque logique).
  - Mise en place des épronages (contact bateau/bateau à 90°).
  - Simplification de la règle d’obstruction, on siffle toutes les fautes qui empêche la progression soit vers le but soit vers le ballon en-dehors des 6 mètres.
  - Mise en place de la règle du chicken Wings (porté de balle).

Analyse et retour

- Taille 3 : + Facilité technique + Les petits niveau + Accélérer le jeu + Favorise le travail de repli def + U15 mixe du coup + pour les filles + Travail sur les gardiens.
- Point négatif : - pour les ovnis… c’est trop facile le taille 3 (les ovnis à surclasser en U18)

Catégorie U12 (poussin 2 à minime 1) « les bases »

OBJECTIF DU FORMAT

- Augmenter le temps de pratique, plus de conduite de balle, plus de passe, plus de shoot etc.
- Favoriser les gestes techniques avec le ballon
- Favorise la technique bateau
- Plus accessible pour construire une équipe
- Favoriser le jeu offensif

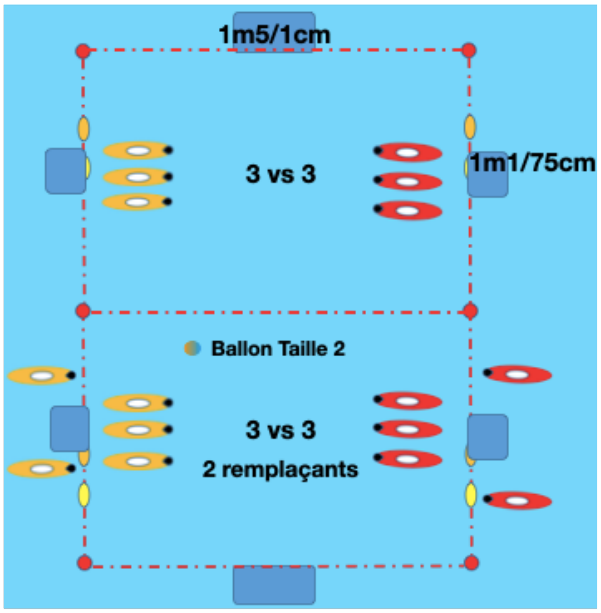

Lien YouTube d'une vidéo OPEN

On réduit tout

- Taille du terrain (longueur 23 mètres / largeur 18 mètres)
- Taille de ballon : taille 2 lien pour achat ici
- But : But gonflage Watersportconcept
- Bateau : mini polo (types CPS)

Règlement adapté à la pratique

- Durée des rencontres : 2 mi-temps de 7' espacés de 2' sans temps mort
- Interdiction d'avoir la balle sur la jupe et de la conserver dans les mains plus de 5"
- Siffle les sorties et les corners
- La poussée n'est pas autorisé afin de permettre à tout le monde de s'exprimer collectivement.
- Dessalage : arrêt du jeu, reprise quand le jeune est dans son bateau
- La faute sur le gardien : interdiction de pousser de façon intentionnel (bloc) le gardien de but.
- 3 joueurs sur le terrain par équipe avec possibilité d'avoir 2-3 remplaçants.
- Tous les contacts sont autorisés sauf s'il y a contact bateau ou pagaie sur une partie du corps de l'adversaire.
- Aucun carton ne sera délivré
- L'arbitrage se fera au sifflé avec une explication vocale.
- Suivant le matériel :
  - But gonflable : un but est comptabilisé lorsque le ballon rentre entièrement dans le but. Donc si celui-ci tape le poteau intérieur et ressort il n'y a pas de but.

Posture de l'arbitre

- **Avoir une posture d'éducateur**, qui doit expliqué les fautes ou les sorties suivant le niveau de l'équipe.
  - Ex : deux équipes qui sont très débutant faire le signe plus l'explication avec la voie à la mi-temps expliquer qu'on n'utilise plus la voie mais accompagne le jeunes si il doute sur le signe ou le sens.
- Réunir au début et à la fin du match les joueurs-coach-parents
  - Début du match : rappel de la posture des joueurs = jouer / arbitre = arbitre / coach = retour au joueur et positif / parents = encouragement positif. Rappel que comme les joueurs l'arbitre fait des erreurs et donc les joueurs doivent l'accepter et trouver des solutions de jeu.
  - Fin du match : petit bilan du match, remercier les joueurs de leurs comportement et explication de la suite (quel match à quelle heure).